


CENÍK INZERCE RADNIČNÍCH NOVIN PRAHY 3

VYDÁVÁ MĚSTSKÁ ČÁST PRAHA 3 • NÁKLAD 65 000 VÝTISKŮ ZDARMA DISTRIBUOVANÝCH NA VŠECHNA DORUČOVACÍ MÍSTA V PRAZE 3

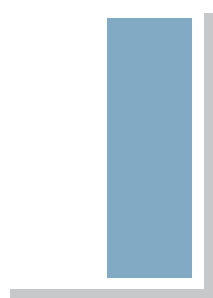
FORMÁT A4 • ROZSAH 40 STRAN • BAREVNOST 4/4 CMYK • NOVINOVÝ PAPÍR 45 G/M² • ROTAČNÍ OFSET CTP

VYCHÁZÍ 11× DO ROKA NA KONCI KAŽDÉHO MĚSÍCE KROMĚ ČERVENCE




Celostrana

■ 210 × 297 mm
52 000 Kč
2. a 3. strana obálky
+ 4 000 Kč



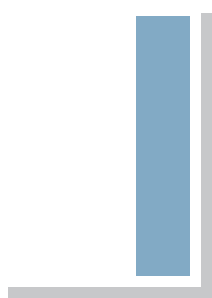
½ strany na výšku

■ 90 × 277,4 mm
27 000 Kč




½ strany na šířku

■ 186 × 136,8 mm
27 000 Kč



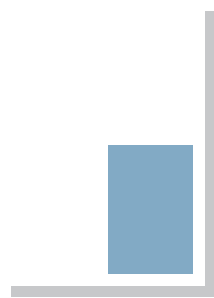
⅓ strany na výšku

■ 57,6 × 277,4 mm
18 500 Kč



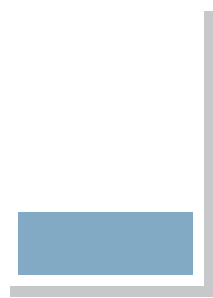
⅓ strany na šířku

■ 186 × 90 mm
18 500 Kč



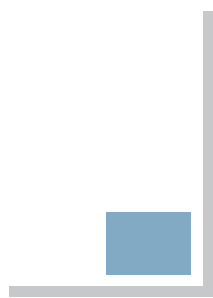
¼ strany na výšku

■ 90 × 136,8 mm
14 000 Kč



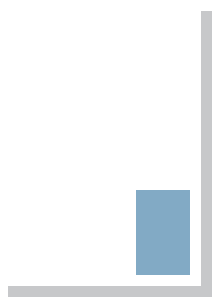
¼ strany na šířku

■ 186 × 66,5 mm
14 000 Kč



⅙ strany na šířku

■ 90 × 66,5 mm
7 000 Kč



⅙ strany na výšku

■ 57,6 × 90 mm
6 000 Kč

Orientační cena
při nestandardním
formátu:
100 Kč/cm²

Ceny plošné inzerce
jsou uvedeny
bez DPH.

Poskytované slevy

- 3—5 opakování: 10 %
- 5 a více opakování: 20 %
- agenturní provize pro reklamní agentury: 15 %
- pro inzeráty od ⅓ strany a min. 3 opakování možnost individuální slevy

Termíny

Objednávky inzerce přijímáme do 15. dne každého měsíce.

Úhrada inzerce

Po otištění řádně objednané inzerce bude vystavena a zaslána faktura, na jejímž základě inzerent ve lhůtě splatnosti provede platbu bankovním převodem. Fakturační údaje vydavatele:

Městská část Praha 3,
Havlíčkovo nám. 9/700, 130 00 Praha 3,
IČ: 00063517, DIČ: CZ00063517

Příjem objednávek do radničních novin Prahy 3

Odbor vnějších vztahů a kultury,
oddělení Radničních novin
Lipanská 7, 130 00 Praha 3
tel.: 222 116 708
e-mail: rn.inzerce@praha3.cz

Informace a formulář k řádkové inzerci
naleznete na druhé straně ceníku.

TECHNICKÁ PRAVIDLA PŘÍJMU INZERCE RADNIČNÍCH NOVIN

- 1/ Inzerce v Radničních novinách je zveřejňována v souladu s platným Ceníkem inzerce v Radničních novinách. Ceník inzerce a její pravidla schvaluje redakční rada.
- 2/ Za obsah inzerátu odpovídá inzerent.
- 3/ Inzerent je zodpovědný za včasné dodání podkladů pro inzerci. V případě, že vydavatel upozorní objednatele na zjevné nedostatky v podkladech, dodá objednatel náhradu za chybné podklady vřádném termínu pro dodání podkladů. V jiném případě může vydavatel od objednávky odstoupit.
- 4/ Inzerent ručí za bezchybný obsah podkladů pro inzerci a za to, že tyto podklady jsou v souladu s veškerými zákony a právními předpisy.
- 5/ Inzerent se zavazuje, že podklady dodá v potřebné kvalitě. Přípustným podkladem je tiskové PDF ve zvoleném rozměru, a to ideálně v souladu s normou PDF/X-1a:2001 a tiskovým profilem (bude doplněno). Doporučení pro správný export dat jsou přiložena níže.
- 6/ Způsob předání je e-mailem (do velikosti přílohy 10 MB), přes datové úschovny (leteckaposta.cz, wetransfer, uschovna.cz...), FTP klienta nebo z cloudového úložiště (Disk Google, Dropbox...). Všechny elektronické dokumenty musí být označeny jménem objednatele.
- 6/ Podklady není možné zasílat faxem, ani ve vytištěné nebo ručně psané podobě.
- 7/ Vydavatel není povinen podklady inzerentovi vracet, nedohodně-li se s objednatelem písemně jinak.
- 8/ O umístění inzerce v Radničních novinách rozhoduje vydavatel.
- 9/ Inzerce v Radničních novinách je zveřejňována v plnobarevném provedení, není-li dohodnuto jinak.
- 10/ V případě, že inzerent dodá jako podklad graficky nezpracovaný inzerát, zpracuje jej vydavatel běžným způsobem. V případě, že inzerent požaduje korektury na takto zpracovaný inzerát, uvede to výslovně v objednávce. Jako podklady pro zpracování inzerce jsou přijímány:
 - a) texty (soubory .DOC, DOCX nebo .ODT)
 - b) obrázky v dostatečné kvalitě pro tiskové účely (soubory .JPG, .TIF nebo .PSD)
 - c) loga, piktogramy nebo jiné vektorové objekty (soubory .AI, .EPS nebo PDF)

POZOR: obrázky vložené do textových nebo prezentačních editorů (Word, PowerPoint...) nemohou být zpracovány a kvalitně reprodukovány!

Jak správně připravit tisková data?*

Adobe InDesign

- 1/ Zvolte *Soubor > Exportovat*
- 2/ Zvolte *Adobe PDF (tisk)*
- 3/ V kolonce *Přednastavení nabídky Adobe PDF* zvolte *[PDF/X-1a:2001]*
- 4/ Zaškrtněte *Zobrazit PDF po exportu* (kvůli kontrole výsledku)
- 5/ Pakliže zasíláte inzerci na spadávku, v záložce *Značky a spadávky* zapněte:
 - a) řezací značky
 - b) spadávku 3 mm
 - c) odsazení řezacích značek 3 mm
- 6/ Klikněte na *Exportovat*

Adobe Illustrator

- 1/ Zvolte *Soubor > Uložit jako*
- 2/ Zvolte *Adobe PDF (tisk)*
- 3/ V kolonce *Přednastavení Adobe PDF* zvolte *[PDF/X-1a:2001]*
- 4/ Zaškrtněte *Po uložení zobrazit PDF* (kvůli kontrole výsledku)
- 5/ Pakliže zasíláte inzerci na spadávku, v záložce *Značky a spadávky* zapněte:
 - a) řezací značky
 - b) spadávku 3 mm
 - c) odsazení řezacích značek 3 mm
- 6/ Klikněte na *Uložit PDF*

CorelDRAW!

- 1/ Zvolte *Soubor > Publikovat do PDF*
- 2/ V nabídce *Typ souboru PDF* zvolte *PDF/X-1a:2001*
- 3/ V kolonce *Barvy* zkontrolujte, že je vybrána barevnost *CMYK*
- 4/ V kolonce *Ořezové značky a spadávky* zkontrolujte, že jsou u dokumentů na spad zapnuty ořezové značky a jejich odsazení 3 mm
- 5/ Klikněte na *Uložit PDF*

*Applikace jsou seřazeny zleva od vhodných po méně vhodné. Přesné znění exportního menu se může lišit dle verze softwaru.